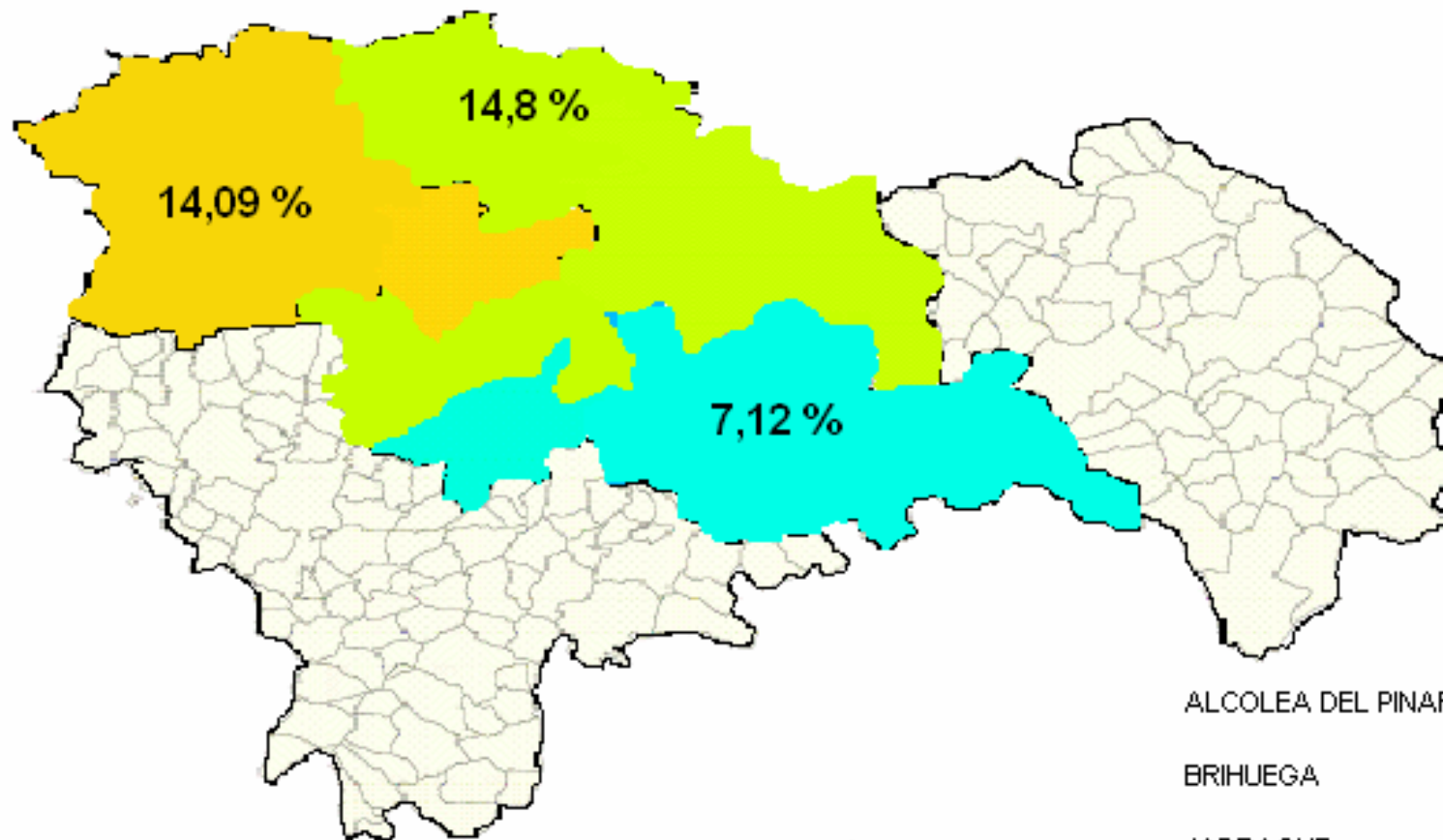
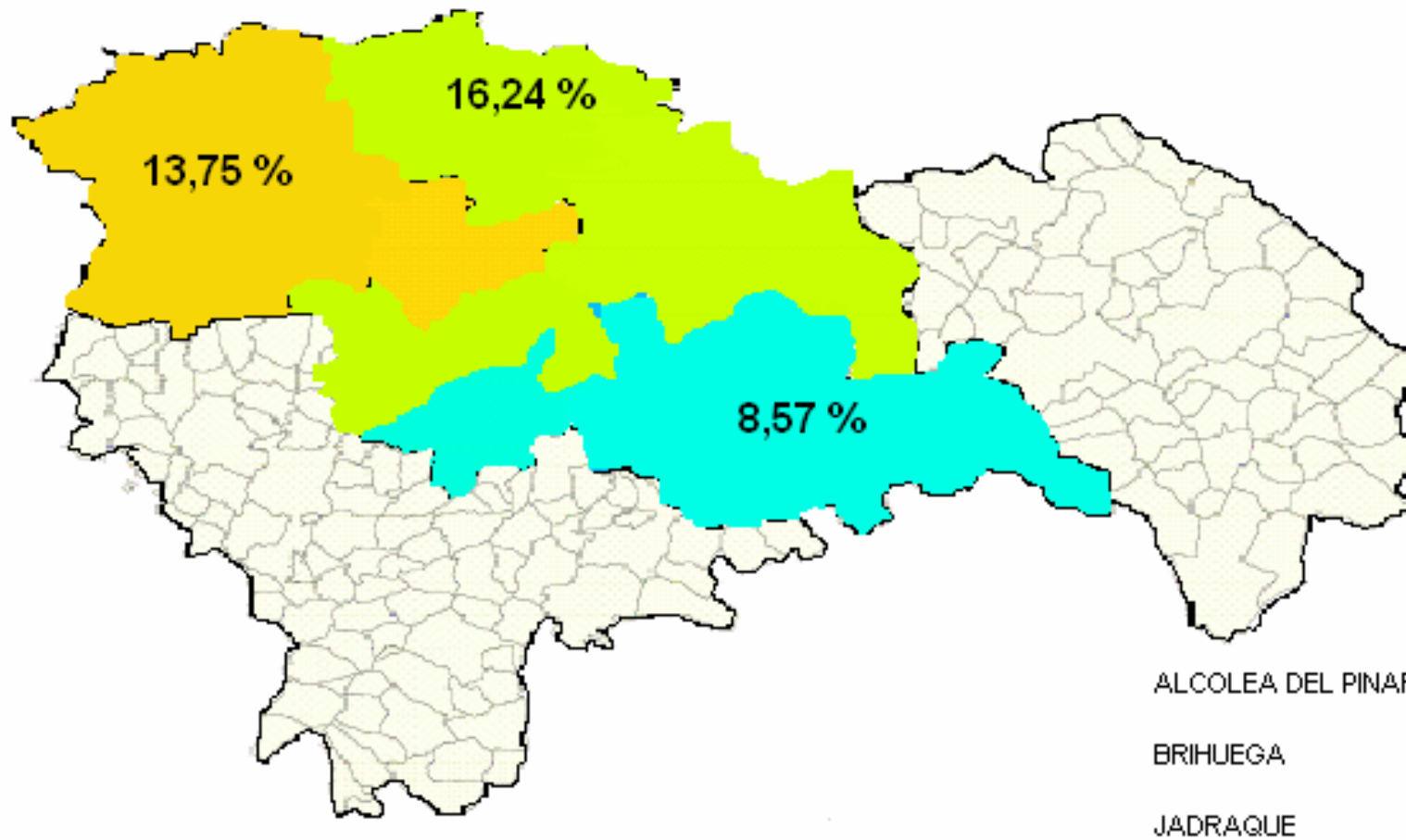


DATOS CONTEXTUALES OPASI

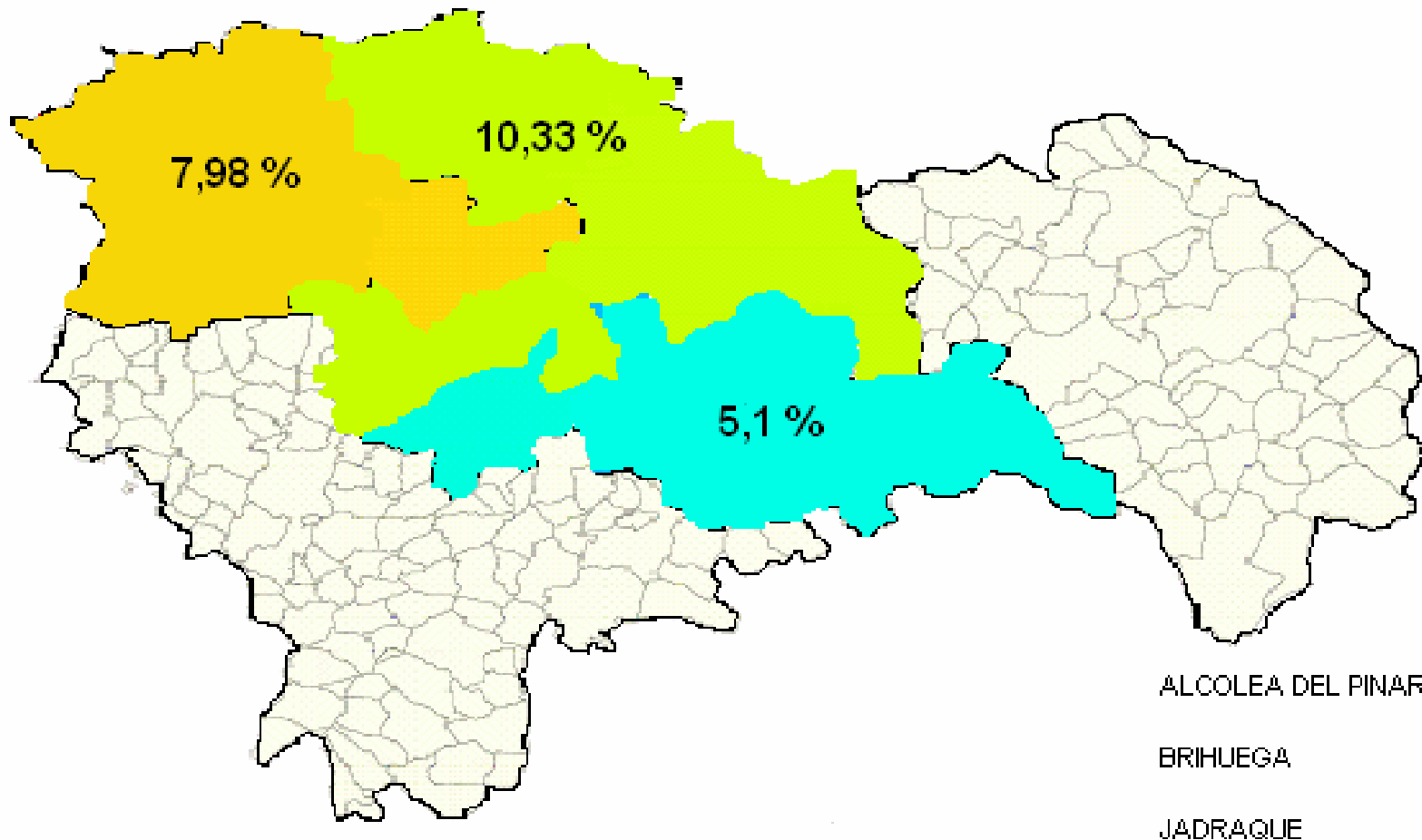


POBLACIÓN EXTRANJERA EN EDAD LABORAL RESPECTO DE LA POBLACIÓN TOTAL DE CADA ÁREA
Fuente: INE - Padrón 2005



POBLACIÓN EXTRANJERA EN EDAD ESCOLAR RESPECTO AL TOTAL DE LA POBLACIÓN DE CADA ÁREA

Fuente: INE - Padrón 2005



POBLACIÓN EXTRANJERA RESPECTO AL TOTAL DE LA POBLACIÓN DE CADA ÁREA DE SERVICIOS SOCIALES
Fuente: IINE - Padrón 2005

PORCENTAJE DE LA POBLACIÓN EXTRANJERA RESPECTO A LA POBLACIÓN TOTAL

ALCOLEA	5,54
SIGÜENZA	17,79
ATIENZA	14,5
TORIJA	12,49
COGOLLUDO	15,6
CONDEMIOS DE ARRIBA	9,2
JADRAQUE	16,4
BRIHUEGA	7,69
CIFUENTES	7,2
TRILLO	6,2

Fuente: Padrones Municipales de los diferentes municipios

Año: diciembre 2006

PORCENTAJE DE LA POBLACIÓN EXTRANJERA POR SEXOS RESPECTO A LA POBLACIÓN TOTAL EN EL MUNICIPIO DE SIGÜENZA

MUJERES	7,45%
HOMBRES	10,34%
TOTAL	17,79%

Fuente: Padrón Municipal del Ayuntamiento de Sigüenza

Año: 2006

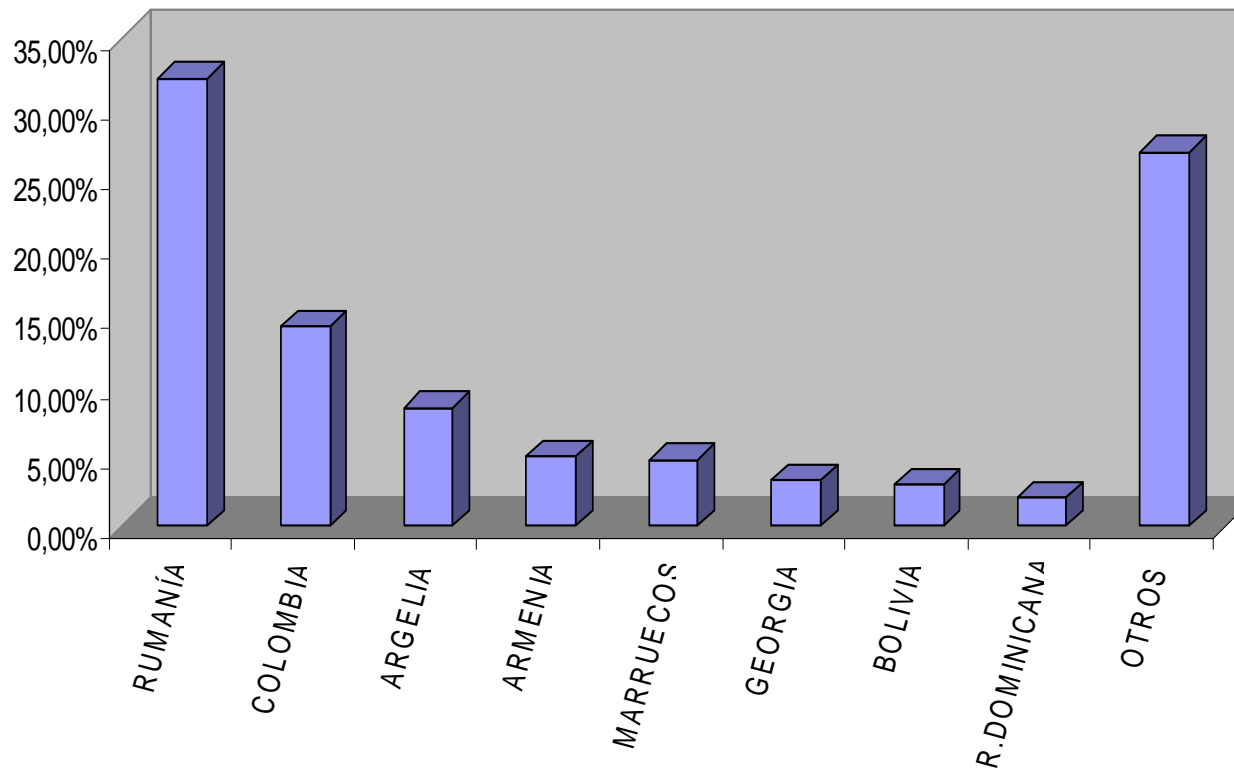
**PORCENTAJE DE POBLACIÓN EXTRANJERA POR NACIONALIDAD
RESPECTO AL TOTAL DE LA POBLACIÓN EN EL MUNICIPIO DE SIGÜENZA
(47 NACIONALIDADES DISTINTAS EN TOTAL)**

RUMANÍA	32,09%
COLOMBIA	14,35%
ARGELIA	8,52%
ARMENIA	5,02%
MARRUECOS	4,78%
GEORGIA	3,27%
BOLIVIA	3,03%
R.DOMINICANA	2,10%
OTROS	26,84%

Fuente: Padrón Municipal del Ayuntamiento de Sigüenza

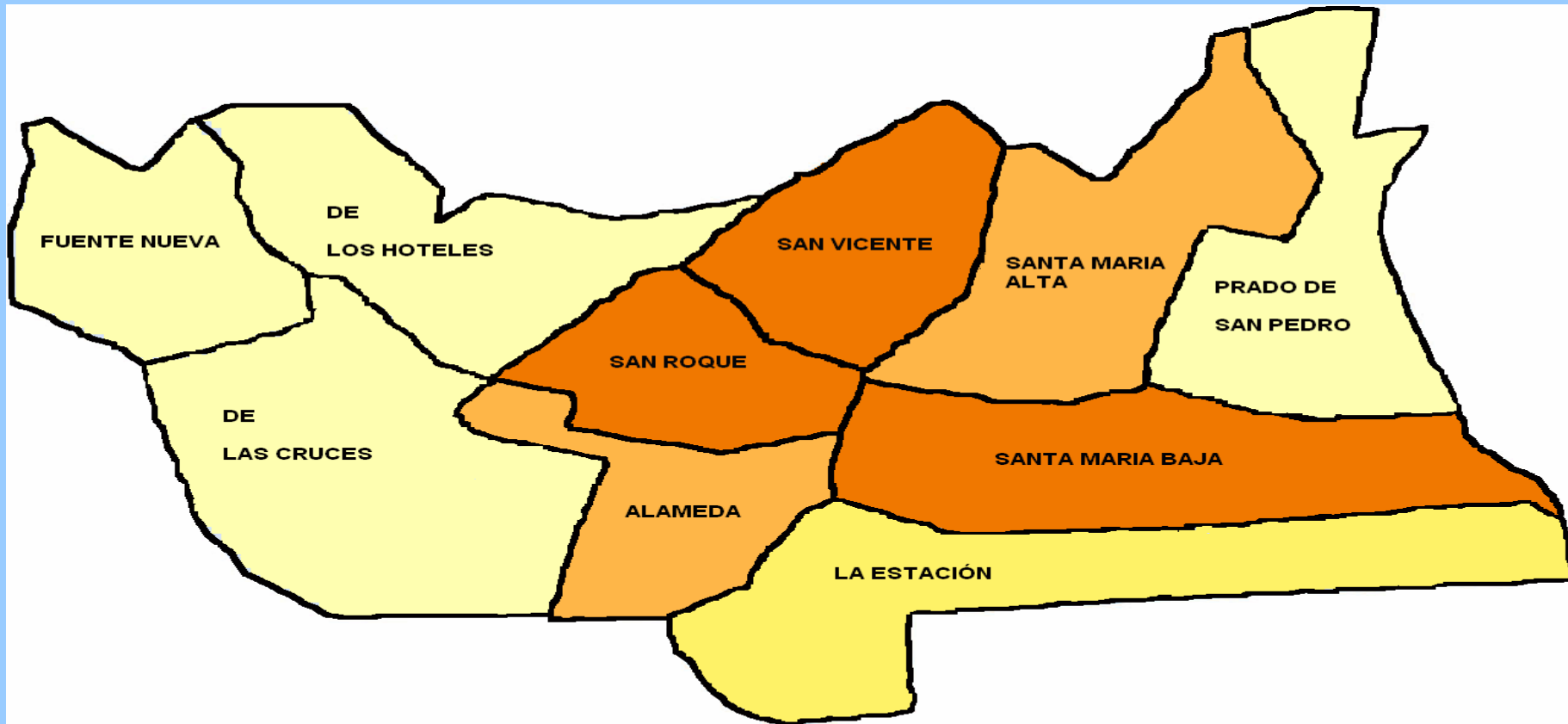
Año: 2006

PORCENTAJE POBLACIÓN EXTRANJERA POR NACIONALIDADES EN SIGÜENZA



Fuente: Padrón Municipal del Ayuntamiento de Sigüenza

Año: 2006



**DEMOGRAFÍA EN
TANTOS POR 100:**

- >15%: ■
- Del 15 al 10%: ■
- Del 10 al 5%: ■
- Del 5 al 0%: ■

PORCENTAJE DE LA POBLACIÓN EXTRANJERA LOCALIZADA EN LOS BARRIOS DEL ÁREA DE SIGÜENZA.

Fuente: Padrón Sigüenza 2005.

PORCENTAJE DE LA POBLACIÓN EXTRANJERA POR EDAD RESPECTO A LA POBLACIÓN TOTAL EN EL MUNICIPIO DE SIGÜENZA

De 0 a 16 años	2,51%
De 16 a 64 años	15%
Más de 64 años	0,26%
Total población extranjera	17,79%

Fuente: Padrón Municipal del Ayuntamiento de Sigüenza

Año: 2006



OBSERVATORIO PERMANENTE DE INSERCIÓN SOCIAL, EDUCATIVA Y LABORAL

www.opasi.net

login:
Password:

EL OBSERVATORIO

- Presentación
- Metodología
- Demografía de la inmigración
- Herramientas informáticas
- Repertorio
- Agenda de actividades
- Documentación del observatorio
- Espacio de sensibilización
- Colaboración y voluntariado

FOROS


- Foro Jurídico
- Foro de opinión


RECURSOS

- Documentos oficiales
- Boletín digital
- Enlaces

ALLESU PRIVADU

- Areas de trabajo
- Chat

Coordina: 

Acompañamiento: 

Las instituciones presentes en este proyecto son:

Delegación Provincial de Bienestar Social.

Delegación Provincial de Educación y Ciencia.

Diputación Provincial de Guadalajara.

E.A. San José-Josefinos.

SEPECAM Oficina de Sigüenza.

ADEL Sierra Norte

Centro de la Mujer de Sigüenza.

Excmo. Ayto. de Sigüenza.

Excmo. Ayto. de Trijueque.

Excmo. Ayto de Cifuentes.

Colegio Sagrada Familia de Sigüenza

Equal En Clave de Culturas
ACCEM Sigüenza.